


5 off lat

**CERCIESTA Cooperativa para a Educação e Reabilitação de Cidadãos
Inadaptados de Estarreja, C.R.L.**

Acordo em 27/12/23



ANEXO

31 DE DEZEMBRO DE 2023

Índice.....	1
1 Identificação da Entidade.....	3
2 Referencial Contabilístico de Preparação das Demonstrações Financeiras.....	4
3 Principais Políticas Contabilistaicas.....	4
3.1 Bases de Apresentação.....	4
3.2 Políticas de Reconhecimento e Mensuração.....	5
4 Políticas contabilísticas, alterações nas estimativas contabilísticas e erros.....	10
5 Activos Fixos Tangíveis.....	10
6 Activos Intangíveis.....	12
7 Locações.....	12
8 Custos de Empréstimos Obtidos.....	12
9 Inventários.....	12
10 Rédito.....	12
11 Provisões, passivos contingentes e activos contingentes.....	13
12 Subsídios do Governo e apoios do Governo.....	13
13 Efeitos de alterações em taxas de cambio.....	13
14 Imposto sobre o Rendimento.....	13
15 Benefícios dos empregados.....	13
16 Divulgações exigidas por outros diplomas legais.....	14
17 Outras Informações.....	14
17.1 Investimentos Financeiros.....	14
17.2 Fundadores/beneméritos/patrocionadores/doadores/associados/membros.....	14
17.3 Clientes e Utentes.....	14
17.4 Outras contas a receber.....	15

[Handwritten signature]
[Handwritten signature]

17.5 Diferimentos.....	15
17.6 Outros Activos Financeiros.....	15
17.7 Caixa e Depósitos Bancários.....	15
17.8 Fundos Patrimoniais.....	16
17.9 Fornecedores.....	16
17.10 Estado e Outros Entes Públicos.....	16
17.11 Outras Contas a Pagar.....	17
17.12 Outros Passivos Financeiros.....	17
17.13 Subsídios, doações e legados à exploração.....	17
17.14 Fornecimentos e serviços externos.....	18
17.15 Outros rendimentos e ganhos.....	18
17.16 Outros gastos e perdas.....	19
17.17 Resultados Financeiros.....	19
17.18 Acontecimentos após data de Balanço.....	20



1 Identificação da Entidade

A Cerciستا – Cooperativa para a Educação e Reabilitação de Cidadãos Inadaptados de Estarreja, CRL, com o NIPC 500896046, é uma Instituição sem fins lucrativos, constituída sob a forma de Cooperativa com estatutos publicados no Diário da república nº 128 de 03 de junho de 2003, Série III, com sede da Rua da Escola do Agro, 5 3860-358 Estarreja. Tem como atividade a solidariedade social e o desenvolvimento de atividades de apoio em diferentes domínios de intervenção a crianças, jovens e adultos deficientes ou com problemas de inserção sócio-profissional, visando a defesa dos seus direitos individuais e de cidadania, designadamente no quadro da promoção do direito á igualdade de oportunidades. A Entidade tem com o objetivos:

. Promover a prevenção da deficiência, recorrendo a todos os meios que lhe forem possíveis, designadamente informativos e de aconselhamento;

. Desenvolver acções de informação e sensibilização junto da opinião pública para a problemática associada á defesa dos direitos da pessoa com deficiência e família;

. Promover a detecção precoce das perturbações no desenvolvimento da personalidade da criança, através de uma colaboração estreita com as infra-estruturas de saúde, escolares, de apoio à infância e outras, e intervir imidiatamente no sentido de ajudar a resolvê-las, através de acompanhamento e apoio a prestar a essas crianças e ás respectivas famílias;

. Promover o desenvolvimento das capacidades de crianças, jovens e adultos deficientes ou com graves problemas ao nível de inserção social e aquisição de conhecimentos escolares e profissionais necessários à sua adequada integração na sociedade, ao exercício pleno dos direitos da cidadania e á realização, o mais harmoniosa e completa possível, das suas personalidades;

. Promover o desenvolvimento de atividades de apoio a pessoas com graves problemas ao nível da autonomia, visando promover o seu bem-estar e salvaguardar padrões razoáveis de qualidade de vida;

. Pugnar pela irradicação de preconceitos e atitudes de incompreensão ou geradores de marginalização ou exclusão social que porventura se coloquem relativamente á pessoa com deficiência, designadamente através da compreensão das causas e da adopção de atitudes adequadas ás mesmas.

2. Referencial Contabilístico de Preparação das Demonstrações Financeiras

Em 2023, as Demonstrações Financeiras foram elaboradas no pressuposto da continuidade das operações a partir dos livros e registos contabilísticos da Entidade e de acordo com a Norma Contabilística e de Relato Financeiro para as Entidades do Sector Não Lucrativo (NCRF-ESNL). O Sistema de Normalização para Entidades do Sector Não Lucrativo é composto por:

- Bases para a Apresentação das Demonstrações Financeiras (BADF);
- Modelos de Demonstrações Financeiras (MDF);
- Código de Contas (CC);
- NCRF-ESNL;
- Normas Interpretativas (NI).

3. Principais Políticas Contabilísticas

As principais políticas contabilísticas aplicadas pela Entidade na elaboração das Demonstrações Financeiras foram as seguintes:

3.1 Bases de Apresentação

As Demonstrações Financeiras foram preparadas de acordo com as Bases de Apresentação das Demonstrações Financeiras (BADF).

3.1.1 Continuidade:

Com base na informação disponível e as expectativas futuras, a Entidade continuará a operar no futuro previsível, assumindo que não há a intenção nem necessidade de liquidar ou de reduzir consideravelmente o nível das suas operações. Para as Entidades do Sector Não Lucrativo, este pressuposto não corresponde a um conceito económico ou financeiro, mas sim à manutenção da atividade de prestação de serviços ou à capacidade de cumprir os seus fins.

3.1.2 Regime do Acréscimo (periodização económica):

Os efeitos das transações e de outros acontecimentos são reconhecidos quando eles ocorram (satisfeitas as definições e os critérios de reconhecimento de acordo com a estrutura conceptual, independentemente do momento do pagamento ou do recebimento) sendo registados contabilisticamente e relatados nas demonstrações financeiras dos períodos com os quais se relacionem. As diferenças entre os montantes recebidos e pagos e os correspondentes rendimentos e gastos são registados nas respectivas contas das rubricas "Devedores e Credores por Acréscimos" e "Diferimentos".



3.1.3 Consistência de Apresentação:

As Demonstrações Financeiras estão consistentes de um período para o outro, quer a nível da apresentação quer dos movimentos contabilísticos que lhes dão origem, excepto quando ocorrem alterações significativas na natureza que, nesse caso, estão devidamente identificadas e justificadas neste Anexo. Desta forma é proporcionada informação fiável e mais relevante para os utentes.

3.1.4 Materialidade e Agregação:

A relevância da informação é afectada pela sua natureza e materialidade. A materialidade é dependente da quantificação da omissão ou erro. A informação é material se a sua omissão ou inexactidão influenciarem as decisões económicas tomadas por parte dos utentes com base nas demonstrações financeiras influenciarem itens que não são materialmente relevantes para justificar a sua apresentação separada nas demonstrações financeiras podem ser materialmente relevante para que sejam discriminados nas notas deste anexo.

3.1.5 Compensação:

Devido à importância dos ativos e passivos serem relatados separadamente, assim como os gastos e os rendimentos, estes não devem ser compensados.

3.1.6 Informação Comparativa:

A informação comparativa deve ser divulgada, nas Demonstrações Financeiras, com respeito ao período anterior. Respeitando o Princípio da Continuidade da Entidade, as políticas contabilísticas devem ser levadas a efeito de maneira consistente em toda a Entidade e ao longo do tempo e de maneira consistente. Procedendo-se a alterações das políticas contabilísticas, as quantias comparativas afetadas pela reclassificação devem ser divulgadas, tendo em conta:

- A natureza da reclassificação;
- A quantia de cada item ou classe de itens que tenha sido reclassificada;
- Razão para a reclassificação.

3.2 Políticas de Reconhecimento e Mensuração

3.2.1 Ativos Fixos Tangíveis

Os "Ativos Fixos Tangíveis" encontram-se registados ao custo de aquisição ou de produção, deduzido das depreciações e das perdas por imparidade acumuladas. O custo de aquisição ou produção inicialmente registado, inclui o custo de compra, quaisquer custos diretamente atribuíveis às actividades necessárias para colocar os ativos na localização e condição necessárias para operarem da forma pretendida e, se aplicável, a estimativa inicial dos custos de desmantelamento e remoção dos ativos e de restauração

dos respetivos locais de instalação ou operação dos mesmos que a Entidade espera vir a incorrer.

Os ativos que foram atribuídos à Entidade a título gratuito encontram-se mensurados ao seu justo valor, ao valor pelo qual estão segurados ou ao valor pelo qual figuravam na contabilidade.

As despesas subsequentes que a Entidade tenha com manutenção e reparação dos ativos são registadas como gastos no período em que são incorridas, desde que não sejam susceptíveis de gerar benefícios económicos futuros adicionais.

As depreciações são calculadas, assim que os bens estão em condições de ser utilizados, pelo método das quotas constantes em conformidade com o período de vida útil estimado para cada grupo de bens.

As taxas de depreciação utilizadas, correspondem aos períodos de vida útil estimada.

A entidade revê anualmente a vida útil de cada activo, assim como o seu respectivo valor residual quando este exista.

As mais ou menos valias provenientes da venda de activos fixos tangíveis são determinadas pela diferença entre o valor de realização e a quantia escriturada na data de alienação, sendo que se encontram espelhadas na Demonstração dos Resultados nas rubricas "Outros Rendimentos Operacionais" ou "Outros Gastos Operacionais".

3.2.2 Bens do património histórico e cultural

(Não aplicável)

3.2.3 Propriedades de Investimento

(Não aplicável)

3.2.4 Activos Intangíveis

(Não aplicável)

3.2.5 Investimentos Financeiros

Ver quadro na nota 17.1

3.2.6 Inventários

Para os anos de 2022 e 2023 os valores dos Inventários e do Custo das Mercadorias Vendidas e das Matérias Consumidas foram os seguintes:

Descrição	Inventário 01-Jan-2022	Compras 2022	Inventário 31-Dez-2022	Compras 2023	Inventário 31-Dez-2023
Mercadorias					
Matérias-primas, subsidiárias e de Consumo	92,01	13.845,35	128,40	15.382,49	79,95
Produtos Acabados e Intermédios					
Produtos e Trabalhos em Curso					
.....					
Total	92,01	13.845,35	128,40	15.382,49	79,95
Custo Mercadorias Vendidas e Matérias Consumidas		13.808,96		15.430,94	

3.2.7 Instrumentos Financeiros

Fundadores/beneméritos/patrocionadores/doadores/associados/membros

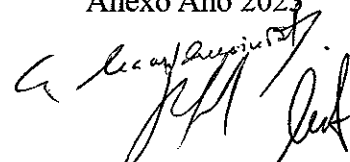
Ver quadro na nota 17.2

Clientes/Utentes e Outras Contas a Receber

Os "Clientes/Utentes" e as "Outras contas a receber" encontram-se registadas pelo seu custo estando deduzidas no Balanço das Perdas por Imparidade, quando estas se encontram reconhecidas, para assim retratar o valor realizável líquido.

As "Perdas por Imparidade" são registadas na sequência de eventos ocorridos que apontem de forma objectiva quantificável, através de informação recolhida, que o saldo em dívida não será recebido (total ou parcialmente). Estas correspondem à diferença entre o montante a receber e respectivo valor actual dos fluxos de caixa futuros estimados, descontados à taxa de juro efectiva inicial, que será nula quando se perspectiva um recebimento num prazo inferior a um ano.

Estas rubricas são apresentadas no Balanço como Activo Corrente, no entanto nas situações em que a sua maturidade é superior a doze meses da data de Balanço, são exibidas como Activos não Correntes.



Outros activos e passivos financeiros

Os instrumentos financeiros cuja negociação ocorra em mercado líquido e regulamentado, são mensurados ao justo valor, sendo as variações reconhecidas deste por contrapartida de resultados do período.

Os custos de transacção só podem ser incluídos na mensuração inicial do activo ou passivo financeiro, quando mensurados ao custo menos perda por imparidade.

À data de relato a Entidade avalia todos os seus activos financeiros que não estão mensurados ao justo valor por contrapartida de resultados. Havendo evidência objectiva de que se encontra em imparidade, esta é reconhecida nos resultados. Cessando de estar em imparidade, é reconhecida a reversão.

Caixa e Depósitos Bancários

A rubrica “Caixa e Depósitos Bancários” inclui caixa e depósitos bancários de curto prazo que possam ser imediatamente mobilizáveis sem risco significativo de flutuações de valor.

Fornecedores e outras contas a pagar

As dívidas registadas em “Fornecedores” e “Outras contas a pagar” são contabilizadas pelo seu valor nominal.

3.2.8 Fundos Patrimoniais

A rubrica “Fundos” constitui o interesse residual nos activos após dedução dos passivos.

Os “Fundos Patrimoniais” são compostos por:

- fundos atribuídos pelos fundadores da Entidade ou terceiros;
- fundos acumulados e outros excedentes;
- subsídios, doações incluídas na rubrica “Outras Variações do Fundo Patrimonial” e legados que o governo ou outro instituidor ou a norma legal aplicável a cada entidade estabeleçam que sejam de incorporar no mesmo.

off
lefe
Remissão

3.2.9 Provisões

(Não aplicável)

3.2.10 Financiamentos Obtidos

A Entidade tem na Conta "Financiamentos Obtidos-Outras Entidades" o valor de 6.124,48 € referente a uma viatura ligeira de passageiros em regime de leasing. Tendo sido considerado no Passivo n/ Corrente 3.517,84 € e no Passivo Corrente o valor de 2.606,64 €.

3.2.11 Estado e Outros Entes Públicos

O imposto sobre o rendimento do período corresponde ao imposto a pagar. Este, inclui as tributações autónomas.

Nos termos do n.º 1 do art.º 10 do Código do Imposto sobre o Rendimento das Pessoas Colectivas (CIRC) estão isentos de Imposto sobre o Rendimento das Pessoas Colectivas (IRC):

- a) "As pessoas colectivas de utilidade pública administrativa;
- b) As instituições particulares de solidariedade social e Entidades anexas, bem como as pessoas colectivas àquelas legalmente equiparadas;
- c) As pessoas colectivas de mera utilidade pública que prossigam, exclusiva ou predominantemente, fins científicos ou culturais, de caridade, assistência, beneficência, solidariedade social ou defesa do meio ambiente".

No entanto, o n.º 3 do referido artigo menciona:

"A isenção prevista no n.º 1 não abrange os rendimentos empresariais derivados do exercício das actividades comerciais ou industriais desenvolvidas fora do âmbito dos fins estatutários, bem como os rendimentos de títulos ao portador, não registados nem depositados, nos termos da legislação em vigor, e é condicionada à observância continuada dos seguintes requisitos:

a) Exercício efectivo, a título exclusivo ou predominante, de actividades dirigidas à prossecução dos fins que justificaram o respetivo reconhecimento da qualidade de utilidade pública ou dos fins que justificaram a isenção consoante se trate, respectivamente, de Entidades previstas nas alíneas a) e b) ou na alínea c) do n.º 1;

b) Afectação aos fins referidos na alínea anterior de, pelo menos, 50% do rendimento global líquido que seria sujeito a tributação nos termos gerais, até ao fim do 4.º período de tributação posterior àquele em que tenha sido obtido, salvo em caso de justo impedimento no cumprimento do prazo de afectação, notificado ao director geral dos impostos, acompanhado da respectiva fundamentação escrita, até ao último dia útil do 1.º mês subsequente ao termo do referido prazo;

c) Inexistência de qualquer interesse direto ou indireto dos membros dos órgãos estatutários, por si mesmos ou por interposta pessoa, nos resultados da exploração das atividades económicas por elas prosseguidas.”

As declarações fiscais estão sujeitas a revisão e correcção, de acordo com a legislação em vigor, durante um período de quatro anos, excepto quando estejam em curso inspecções, reclamações ou impugnações.

4. Políticas contabilísticas, alterações nas estimativas contabilísticas e erros:

Não se verificaram quaisquer efeitos resultantes de alteração voluntária em políticas contabilísticas.

5. Activos Fixos Tangíveis

Bens do domínio público

(Não aplicável)

Bens do património histórico, artístico e cultural

(Não aplicável)

Outros Activos Fixos Tangíveis

A quantia escriturada bruta, as depreciações acumuladas, a reconciliação da quantia escriturada no início e no fim dos períodos de 2023 e de 2022 mostrando as adições, os abates e alienações, as depreciações e outras alterações, foram desenvolvidas de acordo com o seguinte quadro:

31 de Dezembro de 2023

	Saldo em 01/01/2023	Aquisições / Dotações	Abates	Transf	Reval	Saldo em 31/12/2023
Custo						
Terrenos e Recursos Naturais	35.587,75	0,00				35.587,75
Edifícios e Outras Construções	437.500,00	0,00				437.500,00
Equipamento Básico	143.007,21	0,00				143.007,21
Equipamento de Transporte	137.304,93	0,00				137.304,93
Equipamento Administrativo	10.851,56	0,00				10.851,56
Outros Ativos Fixos Tangíveis	47.112,42	0,00				47.112,42
Imoveis Rec.p/Doação c/Reserva Usufruto	50.784,86	0,00				50.784,86
Total	862.148,73	0,00				862.148,73

Depreciações Acumuladas

Terrenos e Recursos Naturais	0,00	0,00				0,00
Edifícios e Outras Construções	437.500,00	0,00				437.500,00
Equipamento Básico	137.371,85	1.790,74				139.162,59
Equipamento de Transporte	122.804,97	7.071,43				129.876,40
Equipamento Administrativo	10.356,41	0,00				10.356,41
Outros Ativos Fixos Tangíveis	42.577,74	1.346,24				43.923,98
Total	750.610,97	10.208,41				760.819,38

31 de Dezembro de 2022

	Saldo em 01/01/2022	Aquisições / Dotações	Abates	Transf.	Reval.	Saldo em 31/12/2022
Custo						
Terrenos e Recursos Naturais	35.587,75					35.587,75
Edifícios e Outras Construções	437.500,00					437.500,00
Equipamento Básico	141.263,10	1.744,11				143.007,21
Equipamento de Transporte	137.304,93					137.304,93
Equipamento Administrativo	10.851,56					10.851,56
Outros Ativos Fixos Tangíveis	44.555,25	2.557,17				47.112,42
Imoveis Rec.p/Doação c/Reserva Usufruto	50.784,86					50.784,86
Total	857.847,45	4.301,28				862.148,73

Depreciações Acumuladas

Terrenos e Recursos Naturais	0,00	0,00				0,00
Edifícios e Outras Construções	437.000,00	500,00				437.500,00
Equipamento Básico	135.581,11	1.790,74				137.371,85
Equipamento de Transporte	104.740,76	18.064,21				122.804,97
Equipamento Administrativo	10.356,41	0,00				10.356,41
Outros Ativos Fixos Tangíveis	41.209,61	1.368,13				42.577,74
Total	728.887,89	21.723,08				750.610,97

Ativos Fixos Tangíveis em Curso

Em 01/01/2023	32.872,16 €
Aquisição em 2023	13.129,00 €
Em 31/12/2023	46.001,16 €

Propriedades de Investimento

(Não aplicável)

6. Ativos Intangíveis

(Não aplicável)

7. Locações

Uma viatura ligeira de passageiros em regime de leasing.

8. Custos de Empréstimos Obtidos

Custos no valor de 218,50 €

9. Inventários

Ver quadro na nota 3.2.6

10. Rédito

Para os períodos de 2023 e 2022 foram reconhecidos os seguintes Réditos:

Descrição	2023	2022
Vendas	5.330,50	7.553,18
Prestação de Serviços	65.399,79	57.361,46
Quotas dos Utilizadores	60.941,32	56.076,38
Quotas e Joias	1.582,00	719,00
Outros Serviços	2.876,47	566,08
Total	70.730,29	64.914,64

1. 11. Provisões, passivos contingente e activos contingentes**Provisões**

(Não aplicável)

12. Subsídios do Governo e apoios do Governo

Ver quadro na nota 17.13

13. Efeitos de alterações em taxas de câmbio

(Não aplicável)

14. Imposto sobre o Rendimento

(Não aplicável)

15. Benefícios dos Empregados

Os Órgãos Sociais da Entidade são: Conselho de Administração composto no período de 2023 por 7 elementos e Conselho Fiscal, composto no mesmo período por 3 elementos, e a Mesa da Assembleia Geral composta também no mesmo período por 3 elementos. Os membros dos Órgãos Sociais não usufruem de qualquer tipo de remuneração.

O número médio de pessoas ao serviço da Entidade em 2023 foi de 21.

Os gastos que a Entidade incorreu com os funcionários foram os seguintes:

Descrição	2023	2022
Remunerações aos Órgãos Sociais		
Remunerações do Pessoal	321.316,33	310.384,95
Benefícios Pós-Emprego		
Indemnizações		
Encargos sobre as Remunerações	62.045,67	59.114,25
Seguros de Acidentes de Trabalho e Doenças Profissionais	2.768,84	3.062,38
Gastos de Acção Social		
Outros Gastos com o Pessoal	814,00	424,42
Total	386.944,84	372.986,00

16. Divulgações exigidas por outros diplomas legais

A Entidade não apresenta dívidas ao Estado em situação de mora.
 A situação da Entidade perante a Segurança Social encontra-se regularizada, dentro dos prazos legalmente estipulados.

17. Outras Informações

De forma a uma melhor compreensão das restantes demonstrações financeiras, são divulgadas as seguintes informações:

17.1 Investimentos Financeiros

FCT - Fundo Compensação Trabalho 1.310,71 €

17.2 Fundadores/beneméritos/patrocinadores/doadores/associados/membros

Outras Variações Fundos Patrimoniais 154.271,61 €

17.3 Clientes e Utentes

A rubrica " Clientes e Utentes" tinha nos anos de 2023 e 2022 os saldos descritos no quadro seguinte:

Descrição	2023	2022
Clientes e Utentes c/c	6.670,59	2.398,85
Clientes		
Utentes	6.670,59	2.398,85
Clientes e Utentes Títulos a Receber	0,00	0,00
Clientes		
Utentes		
Clientes e Utentes Factoring	0,00	0,00
Clientes		
Utentes		
Clientes e Utentes Cobrança Duvidosa	0,00	0,00
Clientes		
Utentes		
Total	6.670,59	2.398,85

17.4 Outras contas a receber

A rubrica "Outras contas a receber" tinha, em 31 de dezembro de 2023 e 2022 a seguinte decomposição:

Descrição	2023	2022
Adiantamentos ao Pessoal		
Adiantamentos a Fornecedores de Investimentos		
Devedores por Acréscimos de Rendimentos	9.488,47	8.947,07
...		
Outros Devedores	0,00	0,00
Perdas Por Imparidade		
Total	9.488,47	8.947,07

Diferimentos

A rubrica "Diferimentos" teve nos anos 2023 e 2022 os seguintes saldos:

Descrição	2023	2022
Gastos a Reconhecer		
Gastos a Reconhecer	1.609,06	3.671,34
...		
Total	1.609,06	3.671,34
Rendimentos a Reconhecer		
Rendimentos a Reconhecer	0,00	0,00
...		
Total	0,00	0,00

17.6 Outros Ativos Financeiros

(Não aplicável)

17.7 Caixa e Depósitos Bancários

A rubrica de "Caixa e Depósitos Bancários", a 31 de dezembro de 2023 e 2022 encontrava-se com os seguintes saldos:

Descrição	2023	2022
Caixa	846,20	1.021,22
Depósitos à Ordem	383.517,52	271.103,93
Depósitos a Prazo		
Outros		
Total	384.363,72	272.125,15

17.8 Fundos Patrimoniais

Nos "Fundos Patrimoniais" ocorreram as seguintes variações:

Descrição	Saldo em 01/01/2023	Aumentos	Diminuições	Saldo em 31/12/2023
Fundos	5.557,50			5.557,50
Excedentes Técnicos				
Reservas	221.843,45	3.078,06		224.921,51
Resultados Transitados	1.663,04	58.483,19		60.146,23
Excedentes de Revalorização				
Outras Variações nos Fundos Patrimoniais	56.293,09	100.000,00	2.021,48	154.271,61
Total	285.357,08	161.561,25	2.021,48	444.896,85

17.9 Fornecedores

O saldo da rubrica de "Fornecedores" é discriminado da seguinte forma:

Descrição	2023	2022
Fornecedores c/c	987,73	3.629,82
Fornecedores Títulos a Pagar		
Fornecedores Faturas em Recepção e Conferência		
Total	987,73	3.629,82

17.10 Estado e Outros Entes Públicos

A rubrica de "Estado e outros Entes Públicos" está dividida da seguinte forma:

Descrição	2023	2022
Ativo		
Imposto S/Rendimentos das Pessoas Colectivas (IRC)		
Imposto S/Valor Acrescentado (IVA)		
Outros Impostos e Taxas-Iva Reembolsos	971,03	1.139,35
Total	971,03	1.139,35
Passivo		
Imposto S/Rendimentos das Pessoas Colectivas (IRC)		
Imposto S/Valor Acrescentado (IVA)	1.020,17	1.263,22
Imposto S/Rendimentos de Pessoas Singulares (IRS)	3.209,00	4.075,00
Segurança Social	13.894,41	14.012,43
Outros Impostos e Taxas – FCT/FGCT	43,37	63,74
Total	18.166,95	19.414,39

17.11 Outras Contas a Pagar

A rubrica "Outras Contas a Pagar" desdobra-se da seguinte forma:

Descrição	2023		2022	
	Não Corrente	Corrente	Não Corrente	Corrente
Pessoal		55.855,41		54.983,73
Remunerações a Liquidar		55.855,41		54.983,73
Cauções				
Outras Operações				
Perdas p/Imparidade Acumuladas				
Fornecedores de Investimentos		393,60		
Credores P/Acréscimos de Gastos		0,00		585,58
Outros Credores		0,00		1.062,48
Total		56.249,01		56.631,79

17.12 Outros Passivos Financeiros

(Não aplicável)

17.13 Subsídios, doações e legados à exploração

Conforme quadro seguinte:

Descrição	2023	2022
Subsídios do Governo		
Centro Regional da Segurança Social	302.605,94	317.911,21
Resposta Social - CACI	302.605,94	313.921,19
Layoff	0,00	3.422,33
Programa Adaptar Social +	0,00	567,69
Apoio á Família	0,00	0,00
DGESTE – Valência CRI	43.921,90	43.579,23
Total	346.527,84	361.490,44

Descrição	2023	2022
Donativos/Consignação IRS/IVA	37.808,53	49.321,34
IAPMEI-Comp.RMMG	0,00	448,00
Municípios de Estarreja e Murtosa	20.793,11	18.035,00
Juntas de Freguesia	2.020,00	2.435,00
Inst.Emp.e Formação Profissional	2.117,27	1.055,45
Contrato Emprego Inserção	2.048,58	157,97
Programa Marees	68,69	897,48
INR-Inst.Nacional p/Reabilitação	23.176,44	24.973,14
Projeto Di-ver(s)ão	8.553,07	7.488,04
Projeto Diferenciarte	9.401,47	12.521,91
Projeto Ser Mais	5.221,90	4.963,19

17.14 Fornecimentos e Serviços Externos

A repartição dos "Fornecimentos e Serviços Externos" nos períodos findos em 31 de dezembro de 2023 e de 2022 foi a seguinte:

Descrição	2023	2022
Serviços Especializados	13.925,65	14.069,04
Materiais	30.872,13	27.995,73
Energia e Fluidos	19.944,89	25.486,82
Deslocações e Estadas	551,67	61,90
Serviços Diversos	8.162,64	7.479,41
Total	73.456,98	75.092,90

17.15 Outros Rendimentos e Ganhos

A rubrica de "Outros Rendimentos e Ganhos" encontra-se dividida da seguinte forma:

Descrição	2023	2022
Outros Rendimentos e Ganhos	11.490,94	30.001,16
Rendimentos Suplementares		
Descontos de Pronto Pagamento Obtidos	12,11	0,06
Recuperação de Dívidas a Receber		
Ganhos em Inventários		
Rendimentos e Ganhos em Subsidiárias, Associadas e Empreendimentos Conjuntos		
Rendimentos e Ganhos nos Restantes Ativos Financeiros		
Rendimentos e Ganhos em Investimentos não Financeiros	2.021,48	5.909,34
Outros	9.457,35	23.914,64
Correções Exercícios Anteriores	0,00	177,12

17.16 Outros gastos e perdas

A rubrica de "Outros Gastos e Perdas" encontra-se dividida da seguinte forma:

Descrição	2023	2022
Impostos (IMI/AIMI)	92,94	92,94
Descontos de Pronto Pagamento Concedidos		
Dividas Incobráveis		
Perdas em Inventários		
Gastos e perdas em Subsidiárias, Associadas e Empreendimentos Conjuntos		
Gastos e Perdas nos Restantes Ativos Financeiros		
Gastos e Perdas Investimentos não Financeiros	120,00	0,00
Outros Gastos e Perdas	6.669,93	5.953,17
Quotizações	596,00	540,00
Taxas	301,50	467,01
Total	7.780,37	7.053,12

17.17 Resultados Financeiros

Nos períodos de 2023 e 2022 foram reconhecidos os seguintes gastos e rendimentos relacionados com juros e similares:


Descrição	2023	2022
Juros e Gastos Similares Suportados		
Juros Suportados	6,35	0,00
Diferença de Câmbio Desfavoráveis		
Operações Realizadas Inst. Crédito	218,50	448,86
Total	224,85	448,86
Juros e Rendimentos Similares Obtidos		
Juros Obtidos	0,00	0,00
Dividendos Obtidos		
Outros Rendimentos Similares		
Total	0,00	0,00
Resultados Financeiros	-224,85	-448,86

17.18 Acontecimentos após data de Balanço

Não são conhecidos à data quaisquer eventos subsequentes, com impacto significativo nas Demonstrações Financeiras após data de Balanço.


Após o encerramento do período, e até à elaboração do presente anexo, não se registaram outros fatos suscetíveis de modificar a situação relevada nas contas.


O Conselho de Administração



Handwritten signatures of the Board of Directors, including names like António Amaro and others.

CC 30106



Handwritten signature, likely of the auditor or controller.